



FORTHING



AVANTI MOTORS

☎ 9201-7255



Equipamiento incluido: •



MOTOR

Motor	Mitsubishi
Modelo	4A95TD
Combustibles	Gasolina
Cilindrada (CC)	1.500 Turbocargado
Potencia Máxima	(Hp) 197
Par máximo (Nm)	285
Tecnología de motor	DVVT+GDIEURO 6
Capacidad del tanque (L)	55
Consumo	6.6L / cada 100km



DIRECCIÓN, SUSPENSIÓN Y FRENOS

Tipo de dirección	Electrónica
Suspensión delantera	MacPherson
Suspensión trasera	Multilink
Sistema de frenos	ABS + EBD + BAS + BOS
Delanteros	Disco ventilado
Traseros	Disco
Freno de mano electrónico	•
Auto Hold	•



EQUIPAMIENTO INTERIOR Y CONFORT

Masaje y Ventilación en Asiento Piloto	•
Cámara 360 (ADAS)	•
Iluminación Ambiental Configurable	•
Asiento Copiloto Eléctrico	•
Control Crucero	•
Volante en cuero con detalles en aluminio	•
Controles de audio al volante	•
Control por voz en el volante	•
Pasajeros	5
Asientos en cuero	•
Ajuste eléctrico de asiento de conductor	8 posiciones
Asiento delantero con calefacción	•
Cabeceras en los 5 asientos	•
Interior color negro	•

- Descansa brazos ajustables
- Volante con ajuste telescópico
- Palanca de cambios en cuero
- Safe driving: body stabilization system
- Filtro de aire N95
- Aire acondicionado de doble zona
- Ventiladores de aire en la segunda fila de asientos
- Sistema de purificación de aire PM 2.5
- Llave inteligente
- Sistema de entrada sin llave
- Botón de encendido
- Desempañador trasero
- Vidrios eléctricos con anti-aprisionamiento
- Vidrios con sistema un clic para abrir y cerrar
- Cierre remoto del sunroof
- Compartimento para anteojos
- Consola central de almacenamiento
- Puerto de montaje para teléfono móvil
- Gancho en el dash
- Compartimento de almacenaje en la cajuela
- 2 puertos USB
- 1 puerto de 12V
- Maletero eléctrico
- Ajuste de altura de luces
- Iluminación ambiental
- Luz de bienvenida
- Encendido automático de luz de maletero
- Función de Wifi y Bluetooth
- 2 Pantallas de 20.5"
- Pantalla 10,25" instrumental + 10,25" Pantalla Touch
- 6 Altavoces Premium
- Freno de mano automático
- Asientos traseros abatibles 60/40
- Diseño Deep-Sea NVH 37dB (cabina anti ruidos)
- Consola para enfriar o calentar bebidas





Equipamiento incluido: •



DIMENSIONES DEL VEHÍCULO

Dimensiones (Largo x Ancho x Alto) mm	4565 x 1860 x 1690
Distancia entre Ejes (mm)	2715
Ángulo de ataque frontal	18.2 °
Ángulo de salida trasero	29.5 °



TRANSMISIÓN AUTOMÁTICA


Tipo	DCT Marca MAGNA tecnología alemana
Velocidades	7
Tracción	Delantera



EQUIPAMIENTO EXTERIOR

Monitor Punto Ciego (BSD) ADAS	•
Radars de Parqueo Frontales (ADAS)	•
Llantas	235/55 R19
Llanta de repuesto	Temporal
Aros	De lujo
Guardabarros	Delantero y trasero
Spoiler trasero	•
Faldones laterales	•
Rieles de techo	•
Antena	Tipo Aleta de Tiburón
Techo panorámico eléctrico	•
Grada de ingreso (estribo)	•
Escobillas delanteras y traseras	•

Luces LED diurnas	•
Apagado de luces con retardo automático	•
Airbags (frontales, cortinas, costillas y laterales)	8 airbags
Cinturones de seguridad de 3 puntos	•
Alarma de cinturón	•
Cierre central	•
Cierre automático	•
Desbloqueo automático después de colisión	•
Cierre de seguridad para niños	•
ABS - Sistema antibloqueo	•
EBD - Distribución electrónica de la fuerza de frenado	•
Prioridad de frenado	•
Asistencia de frenado	•
TCS - Sistema de control de tracción	•
ESP - Control electrónico de estabilidad	•
Asistencia de salida en pendiente	•
Monitor de presión de aire	•
Cámara y Sensores de reversa	•
Tecnología de pintura 2K (30% + de resistencia)	•
Sistema ISOFIX	•




T5 EVJ

MOTOR 1.5 TD/7DCT TURBOCARGADO

Con su motor Mitsubishi 1.5 Turbo cargado recibirás 197 HP de potencia y 285 Nm de torque para un performance completamente deportivo y nunca antes visto en su segmento.

Moderna caja de cambios automática MAGNA de Doble embrague y 7 Velocidades. Misma caja que Mercedes Benz Clase A y BMW X1

- Consumo de combustible 6.6 L cada 100 Km
- Torque Máximo 285 nm
- Potencia Máxima





COMFORT Y SEGURIDAD

- Asientos con tapicería de cuero prémium
- Interior 100% limpio: Sensor PM 2.5 + generador de iones negativos + AQS, detección inteligente y purificación de aire
- Llave Inteligente con apertura sin contacto (Keyless)

TECNOLOGÍA DE LUJO

- Caja automática de 7 velocidades + reversa.
- Aire acondicionado digital con purificador de aire N95.
- Aire acondicionado independiente primera y segunda fila.



ACABADOS DE LUJO

T5 Evo presenta una cabina de lujo forrada con inserciones de fibra de carbono y asientos de cuero, estarás en un ambiente completamente de lujo.





CAMARA 360° (ADAS)

Facilita al conductor tener una mejor visión del entorno en el que se encuentra, tanto para realizar un estacionamiento, circular marcha atrás o maniobrar en espacios con poca visibilidad.

RADARES DE PARQUEO FRONTALES (ADAS)

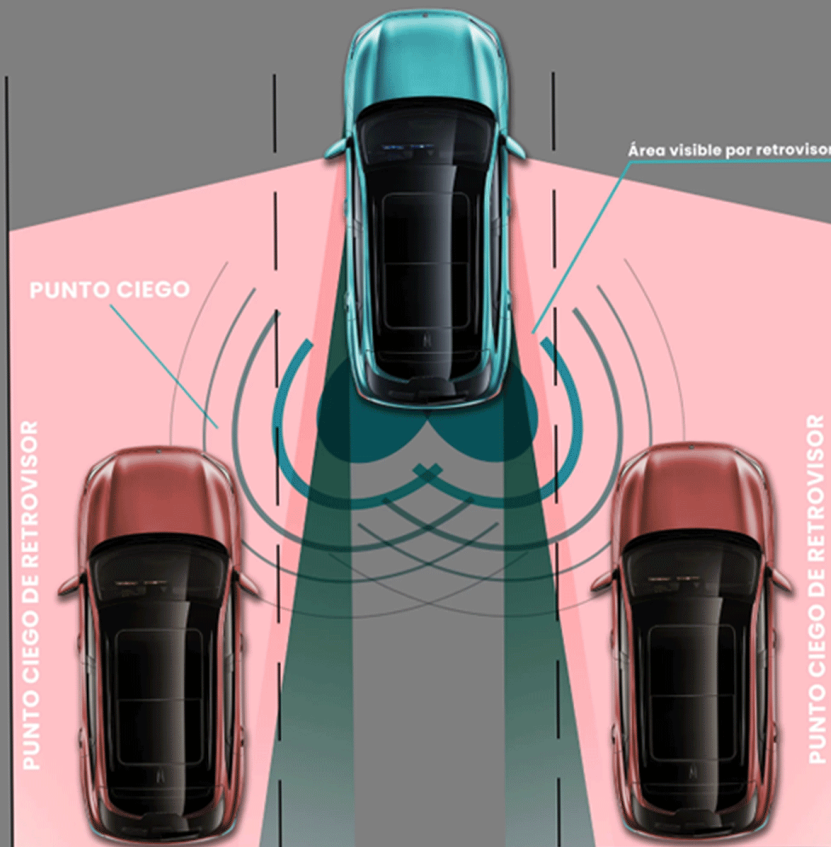
Ayudan al conductor a tener una mejor visibilidad de los obstáculos que se encuentran delante del vehículo al estacionar.



VENTILACIÓN Y MASAJE EN ASIENTO PILOTO

El masaje y la ventilación proporcionan una mayor comodidad y relajación al conductor, lo que resulta en un viaje más agradable y menos fatigante.

El sistema de masaje ayuda a reducir la tensión muscular y el estrés, mientras que la ventilación mantiene la temperatura del cuerpo en un nivel óptimo.



MONITOR DE PUNTO CIEGO (BSD) ADAS

El monitor de punto ciego de la T5 EVO es un excelente adicional que contribuye a la seguridad vial, ya que ayuda a los conductores a evitar accidentes al alertarles cuando detecta la presencia de otros vehículos en su punto ciego. Esta función es especialmente útil en carreteras de alta velocidad donde los cambios de carril repentinos pueden ser peligrosos.



VIDEO GRABADORA PRE-INSTALADA

Cámara video grabadora 1080P, Instalación original de fábrica, diseño oculto, sin cableado, más seguro y hermoso. Colecte evidencia en caso de siniestro.



MALETERO ELÉCTRICO

Capacidad de almacenamiento de 480 L con asientos en posición regular y de 1480 L con los asientos recostados.

Triplica el espacio de almacenamiento en segundos. 3 modos de apertura

- Botón de puerta trasera
- Botón en el coche
- Botón en llave



TECNOLOGÍA DE PINTURA 2K

Proporción de pintura, diluyente, agente es de 2:1:1, proporciona un color y brillo duraderos.

Resiste 30% más envejecimiento, resiste 2 veces más los ácidos y 2 veces más manchas y corrosión. Brinda tenacidad y alta autocuración. Primero en China en adoptar pintura integrada de cuerpo Mix-color.

FAROS LED DIURNOS

Con su imponente look, sus luces halógenas y LED delanteras y traseras.



CONSOLA CLIMATIZADA

El aire acondicionado enfría tus bebidas. La temperatura y volumen de aire se puede ajustar. Espacio para 6 latas de bebidas.



CABINA INSONORIZADA 37DB DEEP-SEA NVH

REDUCE – SEPARA – ABSORBE – BLOQUEA


El ruido gracias a su motor silencioso (Mitsubishi) y la utilización de material de lujo importado (EVA + PU), con un grosor de 30 mm El EVA de alta densidad forma una fuerte barrera de sonido que permite que parte del ruido transmitido del exterior sea reflejado.

SAFE DRIVING BOSCH 9.3 ESP

Nuevo sensor de presión digital, con un ajuste 33 veces más preciso que la versión 9.1, control dinámico más delicado del cuerpo.

3 MODOS DE CONDUCCIÓN

Tres modelos temáticos Pantalla dual inteligente de 10,25 pulgadas: la información es clara de un vistazo. Conexión entre pantallas: la pantalla de instrumentos interactúa con la pantalla multimedia. 3D de alta definición a todo color, resolución 1980x720, velocidad de procesamiento de rápida lectura y segura en los datos de manejo.



SEGURIDAD PARA TODA LA FAMILIA

- 8 Airbags: frontales, laterales, costilla y de cortina.
- Cámara y sensores de reversa.
- Sistemas de frenado del más alto performance: ABS, EBD, ESP, EBA y TCS.
- Sistema de Estabilización ESP
- Control de presión de los neumáticos TPMS.
- Sistema de arranque en pendientes HHC y sistema de descenso en pendientes HDC.



ESPACIO AMBIENTAL, FILTRO DE AIRE PM2.5

Filtración de alta eficiencia: eficiencia de filtración $\geq 95\%$ para polvo de $0,3\ \mu\text{m}$.

Esterilización de alta eficiencia: la tasa de destrucción del virus H3N2/H1N1 adherido a pantalla del filtro es $\geq 99\%$, y la tasa de esterilización de Escherichia coli y Staphylococcus aureus es $\geq 99\%$.





 **DONGFENG**



FORTHING



AVANTI MOTORS

☎ 9201-7255



AVANTI MOTORS

CONCESIONARIO AUTORIZADO

TSEMI



9201-7255



INFO@AVANTIMOTORSHN.COM